



Onderwijsresultaten 2021

Heerbeek College Best

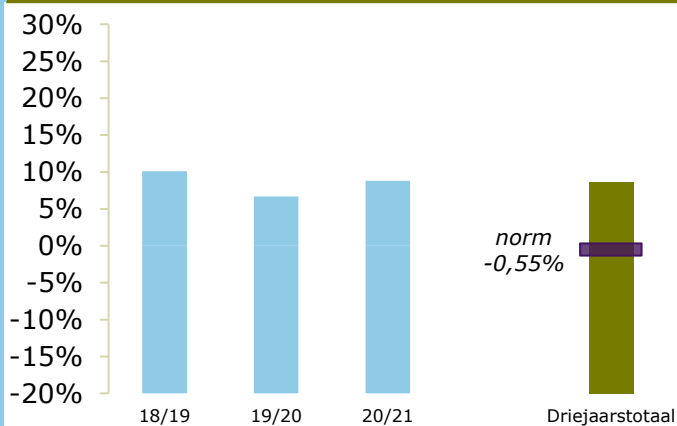
5684 SL Best

16RT-0

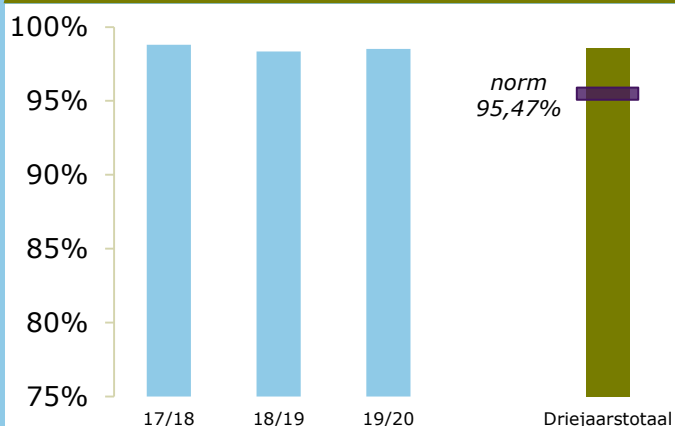
Stg. KSG voor VO Best-Oirschot

ONDERBOUW

Onderwijspositie t.o.v. advies po

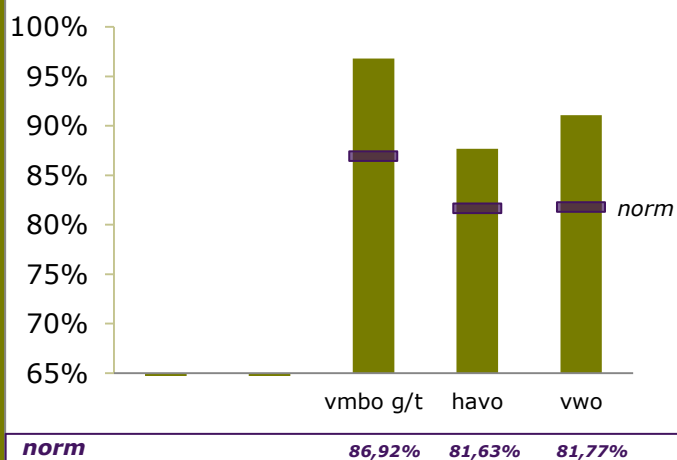


Onderbouwsnelheid

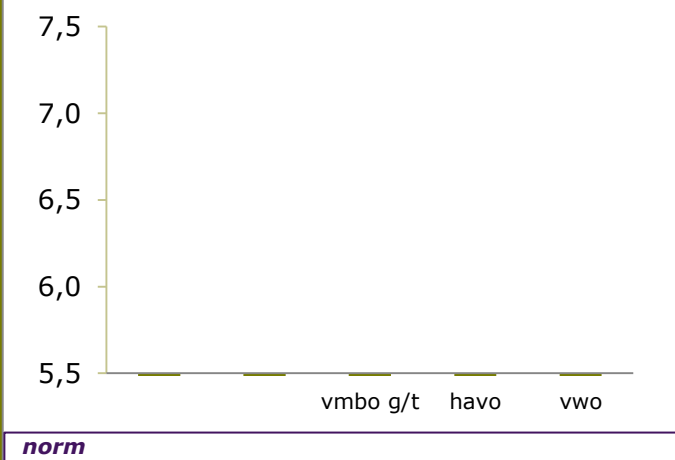


BOVENBOUW

Bovenbouwsucces (Driejaarstotaal)



Examencijfers (Driejaarstotaal)



**Berekend
oordeel**

VMBO G/T
voldoende

HAVO
voldoende

VWO
voldoende



Berekeningen 2021

Bevoegd gezag	Stg. KSG voor VO Best-Oirschot	Bevoegd gezag nr.	41054
Naam school	Heerbeek College Best		
Adres	Willem de Zwijgerweg 150		
Plaats	5684 SL Best	BRIN-Vestnr.	16RT-0

Onderwijspositie t.o.v. advies po	
Vergelijkingsgroep	VMBO (g)t/HAVO/VWO
2018-2019	10,10%
2019-2020	6,67%
2020-2021	8,79%
Gem 3 jaar	8,55%
Norm	-0,55%
Resultaat	boven de norm

Onderbouwsnelheid	
2017-2018	98,80%
2018-2019	98,34%
2019-2020	98,53%
Gem 3 jaar	98,56%
Norm (na correctie)	95,47%
Resultaat	boven de norm

Bovenbouwsucces	VMBO B	VMBO K	VMBO G/T	HAVO	VWO
2017-2018			96,11%	86,04%	90,78%
2018-2019			96,47%	84,96%	89,89%
2019-2020			97,75%	91,98%	92,52%
Gem 3 jaar			96,80%	87,67%	91,08%
Norm (na correctie)			86,92%	81,63%	81,77%
Resultaat			boven de norm	boven de norm	boven de norm

Examencijfer	VMBO B	VMBO K	VMBO G/T	HAVO	VWO
2017-2018			6,66	6,38	6,52
2018-2019			6,73	6,41	6,77
2019-2020					
Gem 3 jaar					
Norm (na correctie)					
Resultaat					

	VMBO B	VMBO K	VMBO G/T	HAVO	VWO
Berekend oordeel			voldoende	voldoende	voldoende

Vershil SE-CE	VMBO B	VMBO K	VMBO G/T	HAVO	VWO
2017-2018			0,02	0,00	-0,07
2018-2019			-0,03	0,00	-0,04
2019-2020					
Gem 3 jaar					
Norm groot verschil			0,50	0,50	0,50
Norm zeer groot verschil			1,00	1,00	1,00
Resultaat					



Berekeningen 2021

Bevoegd gezag	Stg. KSG voor VO Best-Oirschot	Bevoegd gezag nr.	41054
Naam school	Heerbeek College Best		
Adres	Willem de Zwijgerweg 150		
Plaats	5684 SL Best	BRIN-Vestnr.	16RT-0

Resultaten

vergelijkingsgroep voor indicator Onderwijspositie t.o.v. advies po	VMBO (g)t/HAVO/VWO
---	--------------------

Onderwijspositie	boven de norm
Onderbouwsnelheid	boven de norm

	VMBO B	VMBO K	VMBO G/T	HAVO	VWO
Bovenbouwsucces			boven de norm	boven de norm	boven de norm
Examencijfers					
Verschil SE-CE					
oordeel over alle resultaten over drie jaar			voldoende	voldoende	voldoende



Berekeningen 2021

Bevoegd gezag	Stg. KSG voor VO Best-Oirschot	Bevoegd gezag nr.	41054
Naam school	Heerbeek College Best		
Adres	Willem de Zwijgerweg 150		
Plaats	5684 SL Best	BRIN-Vestnr.	16RT-0

Onderwijsresultaten per schoolsoort VMBO Gemengd Theoretisch

		som op- en afstroom	totaal aantal leerlingen OB	jaarscore	gewogen gemiddelde
Onderwijspositie t.o.v. advies po	2018-2019	42,00	416	10,10%	
	2019-2020	26,00	390	6,67%	
	2020-2021	32,00	364	8,79%	
	Som 3 jaar	100,00	1170		8,55%

		aantal bevorderde leerlingen	totaal aantal leerlingen OB	jaarscore	gewogen gemiddelde
Onderbouwsnelheid	2017-2018	826	836	98,80%	
	2018-2019	768	781	98,34%	
	2019-2020	672	682	98,53%	
	Som 3 jaar	2266	2299		98,56%

		aantal succesvolle leerlingen	totaal aantal leerlingen BB	jaarscore	gewogen gemiddelde
Bovenbouwsucces	2017-2018	272	283	96,11%	
	2018-2019	301	312	96,47%	
	2019-2020	304	311	97,75%	
	Som 3 jaar	877	906		96,80%

		som CE	aantal vakken met CE	gemiddeld CE	gewogen gemiddelde
Examencijfers	2017-2018	5850,3	879	6,66	
	2018-2019	6862,2	1019	6,73	
	2019-2020				
	Som 3 jaar				

		som verschillen	aantal vakken met verschil	gemiddeld verschil	gewogen gemiddelde
Verschil SE-CE	2017-2018	16,8	879	0,02	
	2018-2019	-33,7	1019	-0,03	
	2019-2020				
	Som 3 jaar				



Berekeningen 2021

Bevoegd gezag	Stg. KSG voor VO Best-Oirschot	Bevoegd gezag nr.	41054
Naam school	Heerbeek College Best		
Adres	Willem de Zwijgerweg 150		
Plaats	5684 SL Best	BRIN-Vestnr.	16RT-0

Onderwijsresultaten per schoolsoort HAVO

		som op- en afstroom	totaal aantal leerlingen OB	jaarscore	gewogen gemiddelde
Onderwijspositie t.o.v. advies po	2018-2019	42,00	416	10,10%	
	2019-2020	26,00	390	6,67%	
	2020-2021	32,00	364	8,79%	
	Som 3 jaar	100,00	1170		8,55%

		aantal bevorderde leerlingen	totaal aantal leerlingen OB	jaarscore	gewogen gemiddelde
Onderbouwsnelheid	2017-2018	826	836	98,80%	
	2018-2019	768	781	98,34%	
	2019-2020	672	682	98,53%	
	Som 3 jaar	2266	2299		98,56%

		aantal succesvolle leerlingen	totaal aantal leerlingen BB	jaarscore	gewogen gemiddelde
Bovenbouwsucces	2017-2018	456	530	86,04%	
	2018-2019	452	532	84,96%	
	2019-2020	493	536	91,98%	
	Som 3 jaar	1401	1598		87,67%

		som CE	aantal vakken met CE	gemiddeld CE	gewogen gemiddelde
Examencijfers	2017-2018	7558,7	1185	6,38	
	2018-2019	7588,1	1183	6,41	
	2019-2020				
	Som 3 jaar				

		som verschillen	aantal vakken met verschil	gemiddeld verschil	gewogen gemiddelde
Verschil SE-CE	2017-2018	-2,3	1185	0,00	
	2018-2019	-0,5	1183	0,00	
	2019-2020				
	Som 3 jaar				



Berekeningen 2021

Bevoegd gezag	Stg. KSG voor VO Best-Oirschot	Bevoegd gezag nr.	41054
Naam school	Heerbeek College Best		
Adres	Willem de Zwijgerweg 150		
Plaats	5684 SL Best	BRIN-Vestnr.	16RT-0

Onderwijsresultaten per schoolsoort VWO

		som op- en afstroom	totaal aantal leerlingen OB	jaarscore	gewogen gemiddelde
Onderwijspositie t.o.v. advies po	2018-2019	42,00	416	10,10%	
	2019-2020	26,00	390	6,67%	
	2020-2021	32,00	364	8,79%	
	Som 3 jaar	100,00	1170		8,55%

		aantal bevorderde leerlingen	totaal aantal leerlingen OB	jaarscore	gewogen gemiddelde
Onderbouwsnelheid	2017-2018	826	836	98,80%	
	2018-2019	768	781	98,34%	
	2019-2020	672	682	98,53%	
	Som 3 jaar	2266	2299		98,56%

		aantal succesvolle leerlingen	totaal aantal leerlingen BB	jaarscore	gewogen gemiddelde
Bovenbouwsucces	2017-2018	384	423	90,78%	
	2018-2019	418	465	89,89%	
	2019-2020	433	468	92,52%	
	Som 3 jaar	1235	1356		91,08%

		som CE	aantal vakken met CE	gemiddeld CE	gewogen gemiddelde
Examencijfers	2017-2018	4705,2	722	6,52	
	2018-2019	4665,5	689	6,77	
	2019-2020				
	Som 3 jaar				

		som verschillen	aantal vakken met verschil	gemiddeld verschil	gewogen gemiddelde
Verschil SE-CE	2017-2018	-52,5	722	-0,07	
	2018-2019	-30,8	689	-0,04	
	2019-2020				
	Som 3 jaar				



Berekeningen 2021

Bevoegd gezag	Stg. KSG voor VO Best-Oirschot	Bevoegd gezag nr.	41054
Naam school	Heerbeek College Best		
Adres	Willem de Zwijgerweg 150		
Plaats	5684 SL Best	BRIN-Vestnr.	16RT-0

Onderwijsresultaten per indicator Onderwijspositie t.o.v. advies po

		som op- en afstroom	totaal aantal leerlingen OB	jaarscore	gewogen gemiddelde
	2018-2019	42,00	416	10,10%	
	2019-2020	26,00	390	6,67%	
	2020-2021	32,00	364	8,79%	
	Som 3 jaar	100,00	1170		8,55%



Berekeningen 2021

Bevoegd gezag	Stg. KSG voor VO Best-Oirschot	Bevoegd gezag nr.	41054
Naam school	Heerbeek College Best		
Adres	Willem de Zwijgerweg 150		
Plaats	5684 SL Best	BRIN-Vestnr.	16RT-0

Onderwijsresultaten per indicator Onderbouwsnelheid

		aantal bevorderde leerlingen	totaal aantal leerlingen OB	jaarscore	gewogen gemiddelde
	2017-2018	826	836	98,80%	
	2018-2019	768	781	98,34%	
	2019-2020	672	682	98,53%	
	Som 3 jaar	2266	2299		98,56%



Berekeningen 2021

Bevoegd gezag	Stg. KSG voor VO Best-Oirschot	Bevoegd gezag nr.	41054
Naam school	Heerbeek College Best		
Adres	Willem de Zwijgerweg 150		
Plaats	5684 SL Best	BRIN-Vestnr.	16RT-0

Onderwijsresultaten per indicator Bovenbouwsucces

		aantal succesvolle leerlingen	totaal aantal leerlingen BB	jaarscore	gewogen gemiddelde
VMBO Basis	2017-2018				
	2018-2019				
	2019-2020				
	Som 3 jaar				

		aantal succesvolle leerlingen	totaal aantal leerlingen BB	jaarscore	gewogen gemiddelde
VMBO Kader	2017-2018				
	2018-2019				
	2019-2020				
	Som 3 jaar				

		aantal succesvolle leerlingen	totaal aantal leerlingen BB	jaarscore	gewogen gemiddelde
VMBO Gemengd Theoretisch	2017-2018	272	283	96,11%	
	2018-2019	301	312	96,47%	
	2019-2020	304	311	97,75%	
	Som 3 jaar	877	906		96,80%

		aantal succesvolle leerlingen	totaal aantal leerlingen BB	jaarscore	gewogen gemiddelde
HAVO	2017-2018	456	530	86,04%	
	2018-2019	452	532	84,96%	
	2019-2020	493	536	91,98%	
	Som 3 jaar	1401	1598		87,67%

		aantal succesvolle leerlingen	totaal aantal leerlingen BB	jaarscore	gewogen gemiddelde
VWO	2017-2018	384	423	90,78%	
	2018-2019	418	465	89,89%	
	2019-2020	433	468	92,52%	
	Som 3 jaar	1235	1356		91,08%



Berekeningen 2021

Bevoegd gezag	Stg. KSG voor VO Best-Oirschot	Bevoegd gezag nr.	41054
Naam school	Heerbeek College Best		
Adres	Willem de Zwijgerweg 150		
Plaats	5684 SL Best	BRIN-Vestnr.	16RT-0

Onderwijsresultaten per indicator Examencijfers

		som CE	aantal vakken met CE	gemiddeld CE	gewogen gemiddelde
VMBO Basis	2017-2018				
	2018-2019				
	2019-2020				
	Som 3 jaar				

		som CE	aantal vakken met CE	gemiddeld CE	gewogen gemiddelde
VMBO Kader	2017-2018				
	2018-2019				
	2019-2020				
	Som 3 jaar				

		som CE	aantal vakken met CE	gemiddeld CE	gewogen gemiddelde
VMBO Gemengd Theoretisch	2017-2018	5850,3	879	6,66	
	2018-2019	6862,2	1019	6,73	
	2019-2020				
	Som 3 jaar				

		som CE	aantal vakken met CE	gemiddeld CE	gewogen gemiddelde
HAVO	2017-2018	7558,7	1185	6,38	
	2018-2019	7588,1	1183	6,41	
	2019-2020				
	Som 3 jaar				

		som CE	aantal vakken met CE	gemiddeld CE	gewogen gemiddelde
VWO	2017-2018	4705,2	722	6,52	
	2018-2019	4665,5	689	6,77	
	2019-2020				
	Som 3 jaar				



Berekeningen 2021

Bevoegd gezag	Stg. KSG voor VO Best-Oirschot	Bevoegd gezag nr.	41054
Naam school	Heerbeek College Best		
Adres	Willem de Zwijgerweg 150		
Plaats	5684 SL Best	BRIN-Vestnr.	16RT-0

Onderwijsresultaten per indicator verschil SE-CE

		som verschillen	aantal vakken met verschil	gemiddeld verschil	gewogen gemiddelde
VMBO Basis	2017-2018				
	2018-2019				
	2019-2020				
	Som 3 jaar				

		som verschillen	aantal vakken met verschil	gemiddeld verschil	gewogen gemiddelde
VMBO Kader	2017-2018				
	2018-2019				
	2019-2020				
	Som 3 jaar				

		som verschillen	aantal vakken met verschil	gemiddeld verschil	gewogen gemiddelde
VMBO Gemengd Theoretisch	2017-2018	16,8	879	0,02	
	2018-2019	-33,7	1019	-0,03	
	2019-2020				
	Som 3 jaar				

		som verschillen	aantal vakken met verschil	gemiddeld verschil	gewogen gemiddelde
HAVO	2017-2018	-2,3	1185	0,00	
	2018-2019	-0,5	1183	0,00	
	2019-2020				
	Som 3 jaar				

		som verschillen	aantal vakken met verschil	gemiddeld verschil	gewogen gemiddelde
VWO	2017-2018	-52,5	722	-0,07	
	2018-2019	-30,8	689	-0,04	
	2019-2020				
	Som 3 jaar				



Berekeningen 2021

Bevoegd gezag	Stg. KSG voor VO Best-Oirschot	Bevoegd gezag nr.	41054
Naam school	Heerbeek College Best		
Adres	Willem de Zwijgerweg 150		
Plaats	5684 SL Best	BRIN-Vestnr.	16RT-0

Normen per schoolsoort VMBO Gemengd Theoretisch

	Landelijk	School (na correctie)
	Norm Voldoende	Norm Voldoende
Onderwijspositie t.o.v. advies PO	-0,55%	-0,55%
Onderbouwsnelheid	95,50%	95,47%
Bovenbouwsucces	87,00%	86,92%
Examencijfers	6,19	

	Landelijk		School (na correctie)	
	Norm groot verschil	Norm zeer groot verschil	Norm groot verschil	Norm zeer groot verschil
Verschil SE-CE	0,50	1,00	0,50	1,00

		Aantal 2017-2018	Aantal 2018-2019	Aantal 2019-2020	Totaal aantal 3 jaar (TA)	Correctie per leerling	Correctie volume (CV)	Correctie op norm (CV/TA)
Onderbouwsnelheid	APCG	0	0	3	3	-3,0%	-9,0	
	Instroom	10	6	9	25	-2,5%	-62,5	
	Alle leerl.	836	781	682	2299		-71,5	-0,03%

		Aantal 2017-2018	Aantal 2018-2019	Aantal 2019-2020	Totaal aantal 3 jaar (TA)	Correctie per leerling	Correctie volume (CV)	Correctie op norm (CV/TA)
Bovenbouwsucces	APCG	0	0	1	1	-7,5%	-7,5	
	Instroom	4	5	5	14	-4,5%	-63,0	
	Alle leerl.	283	312	311	906		-70,5	-0,08%

		Aantal 2017-2018	Aantal 2018-2019	Aantal 2019-2020	Totaal aantal 3 jaar (TA)	Correctie per leerling	Correctie volume (CV)	Correctie op norm (CV/TA)
Examencijfers	APCG	0	0			-0,25		
	Alle leerl.	141	164					



Berekeningen 2021

Bevoegd gezag	Stg. KSG voor VO Best-Oirschot	Bevoegd gezag nr.	41054
Naam school	Heerbeek College Best		
Adres	Willem de Zwijgerweg 150		
Plaats	5684 SL Best	BRIN-Vestnr.	16RT-0

Normen per schoolsoort HAVO

	Landelijk	School (na correctie)
	Norm Voldoende	Norm Voldoende
Onderwijspositie t.o.v. advies PO	-0,55%	-0,55%
Onderbouwsnelheid	95,50%	95,47%
Bovenbouwsucces	82,00%	81,63%
Examencijfers	6,27	

	Landelijk		School (na correctie)	
	Norm groot verschil	Norm zeer groot verschil	Norm groot verschil	Norm zeer groot verschil
Verschil SE-CE	0,50	1,00	0,50	1,00

		Aantal 2017-2018	Aantal 2018-2019	Aantal 2019-2020	Totaal aantal 3 jaar (TA)	Correctie per leerling	Correctie volume (CV)	Correctie op norm (CV/TA)
Onderbouw-snelheid	APCG	0	0	3	3	-3,0%	-9,0	
	Instream	10	6	9	25	-2,5%	-62,5	
	Alle leerl.	836	781	682	2299		-71,5	-0,03%

		Aantal 2017-2018	Aantal 2018-2019	Aantal 2019-2020	Totaal aantal 3 jaar (TA)	Correctie per leerling	Correctie volume (CV)	Correctie op norm (CV/TA)
Bovenbouw-succes	APCG	2	2	2	6	-7,0%	-42,0	
	Opstroom	75	87	72	234	-1,5%	-351,0	
	Instream	11	8	7	26	-7,5%	-195,0	
	Alle leerl.	530	532	536	1598		-588,0	-0,37%

		Aantal 2017-2018	Aantal 2018-2019	Aantal 2019-2020	Totaal aantal 3 jaar (TA)	Correctie per leerling	Correctie volume (CV)	Correctie op norm (CV/TA)
Examencijfers	APCG	0	0			-0,20		
	Opstroom	28	39			-0,05		
	Alle leerl.	177	180					



Berekeningen 2021

Bevoegd gezag	Stg. KSG voor VO Best-Oirschot	Bevoegd gezag nr.	41054
Naam school	Heerbeek College Best		
Adres	Willem de Zwijgerweg 150		
Plaats	5684 SL Best	BRIN-Vestnr.	16RT-0

Normen per schoolsoort VWO

	Landelijk	School (na correctie)
	Norm Voldoende	Norm Voldoende
Onderwijspositie t.o.v. advies PO	-0,55%	-0,55%
Onderbouwsnelheid	95,50%	95,47%
Bovenbouwsucces	82,00%	81,77%
Examencijfers	6,30	

	Landelijk		School (na correctie)	
	Norm groot verschil	Norm zeer groot verschil	Norm groot verschil	Norm zeer groot verschil
Vershil SE-CE	0,50	1,00	0,50	1,00

		Aantal 2017-2018	Aantal 2018-2019	Aantal 2019-2020	Totaal aantal 3 jaar (TA)	Correctie per leerling	Correctie volume (CV)	Correctie op norm (CV/TA)
Onderbouw-snelheid	APCG	0	0	3	3	-3,0%	-9,0	
	Instream	10	6	9	25	-2,5%	-62,5	
	Alle leerl.	836	781	682	2299		-71,5	-0,03%

		Aantal 2017-2018	Aantal 2018-2019	Aantal 2019-2020	Totaal aantal 3 jaar (TA)	Correctie per leerling	Correctie volume (CV)	Correctie op norm (CV/TA)
Bovenbouw-succes	APCG	0	0	1	1	-4,0%	-4,0	
	Opstroom	12	15	18	45	-2,0%	-90,0	
	Instream	4	7	5	16	-14,0%	-224,0	
	Alle leerl.	423	465	468	1356		-318,0	-0,23%

		Aantal 2017-2018	Aantal 2018-2019	Aantal 2019-2020	Totaal aantal 3 jaar (TA)	Correctie per leerling	Correctie volume (CV)	Correctie op norm (CV/TA)
Examencijfers	APCG	0	0			-0,25		
	Opstroom	5	6			-0,60		
	Alle leerl.	94	90					



Berekeningen 2021

Bevoegd gezag	Stg. KSG voor VO Best-Oirschot	Bevoegd gezag nr.	41054
Naam school	Heerbeek College Best		
Adres	Willem de Zwijgerweg 150		
Plaats	5684 SL Best	BRIN-Vestnr.	16RT-0

Normen per indicator Onderwijspositie t.o.v. advies po

	Landelijk	School (na correctie)
	Norm Voldoende	Norm Voldoende
	-0,55%	-0,55%



Berekeningen 2021

Bevoegd gezag	Stg. KSG voor VO Best-Oirschot	Bevoegd gezag nr.	41054
Naam school	Heerbeeck College Best		
Adres	Willem de Zwijgerweg 150		
Plaats	5684 SL Best	BRIN-Vestnr.	16RT-0

Normen per indicator Onderbouwsnelheid

	Landelijk	School (na correctie)
	Norm Voldoende	Norm Voldoende
Onderbouwsnelheid	95,50%	95,47%

		Aantal 2017- 2018	Aantal 2018- 2019	Aantal 2019- 2020	Totaal aantal 3 jaar (TA)	Correctie per leerling	Correctie volume (CV)	Correctie op norm (CV/TA)
Onderbouw- snelheid	APCG	0	0	3	3	-3,0%	-9,0	
	Instream	10	6	9	25	-2,5%	-62,5	
	Alle leerl.	836	781	682	2299		-71,5	-0,03%



Berekeningen 2021

Bevoegd gezag	Stg. KSG voor VO Best-Oirschot	Bevoegd gezag nr.	41054
Naam school	Heerbeek College Best		
Adres	Willem de Zwijgerweg 150		
Plaats	5684 SL Best	BRIN-Vestnr.	16RT-0

Normen per indicator Bovenbouwsucces

	Landelijk	School (na correctie)
	Norm Voldoende	Norm Voldoende
VMBO Basis		
VMBO Kader		
VMBO Gemengd Theoretisch	87,00%	86,92%
HAVO	82,00%	81,63%
VWO	82,00%	81,77%

		Aantal 2017-2018	Aantal 2018-2019	Aantal 2019-2020	Totaal aantal 3 jaar (TA)	Correctie per leerling	Correctie volume (CV)	Correctie op norm (CV/TA)
VMBO Basis	APCG							
	Instream							
	Alle leerl.							

		Aantal 2017-2018	Aantal 2018-2019	Aantal 2019-2020	Totaal aantal 3 jaar (TA)	Correctie per leerling	Correctie volume (CV)	Correctie op norm (CV/TA)
VMBO Kader	APCG							
	Instream							
	Alle leerl.							

		Aantal 2017-2018	Aantal 2018-2019	Aantal 2019-2020	Totaal aantal 3 jaar (TA)	Correctie per leerling	Correctie volume (CV)	Correctie op norm (CV/TA)
VMBO Gemengd Theoretisch	APCG	0	0	1	1	-7,5%	-7,5	
	Instream	4	5	5	14	-4,5%	-63,0	
	Alle leerl.	283	312	311	906		-70,5	-0,08%



Berekeningen 2021

Bevoegd gezag	Stg. KSG voor VO Best-Oirschot	Bevoegd gezag nr.	41054
Naam school	Heerbeek College Best		
Adres	Willem de Zwijgerweg 150		
Plaats	5684 SL Best	BRIN-Vestnr.	16RT-0

		Aantal 2017-2018	Aantal 2018-2019	Aantal 2019-2020	Totaal aantal 3 jaar (TA)	Correctie per leerling	Correctie volume (CV)	Correctie op norm (CV/TA)
HAVO	APCG	2	2	2	6	-7,0%	-42,0	
	Opstroom	75	87	72	234	-1,5%	-351,0	
	Instroom	11	8	7	26	-7,5%	-195,0	
	Alle leerl.	530	532	536	1598		-588,0	-0,37%

		Aantal 2017-2018	Aantal 2018-2019	Aantal 2019-2020	Totaal aantal 3 jaar (TA)	Correctie per leerling	Correctie volume (CV)	Correctie op norm (CV/TA)
VWO	APCG	0	0	1	1	-4,0%	-4,0	
	Opstroom	12	15	18	45	-2,0%	-90,0	
	Instroom	4	7	5	16	-14,0%	-224,0	
	Alle leerl.	423	465	468	1356		-318,0	-0,23%



Berekeningen 2021

Bevoegd gezag	Stg. KSG voor VO Best-Oirschot	Bevoegd gezag nr.	41054
Naam school	Heerbeek College Best		
Adres	Willem de Zwijgerweg 150		
Plaats	5684 SL Best	BRIN-Vestnr.	16RT-0

Normen per indicator Examencijfers

	Landelijk	School (na correctie)
	Norm Voldoende	Norm Voldoende
VMBO Basis		
VMBO Kader		
VMBO Gemengd Theoretisch	6,19	
HAVO	6,27	
VWO	6,30	

		Aantal 2017-2018	Aantal 2018-2019	Aantal 2019-2020	Totaal aantal 3 jaar (TA)	Correctie per leerling	Correctie volume (CV)	Correctie op norm (CV/TA)
VMBO Basis	APCG							
	Alle leerl.							

		Aantal 2017-2018	Aantal 2018-2019	Aantal 2019-2020	Totaal aantal 3 jaar (TA)	Correctie per leerling	Correctie volume (CV)	Correctie op norm (CV/TA)
VMBO Kader	APCG							
	Alle leerl.							

		Aantal 2017-2018	Aantal 2018-2019	Aantal 2019-2020	Totaal aantal 3 jaar (TA)	Correctie per leerling	Correctie volume (CV)	Correctie op norm (CV/TA)
VMBO Gemengd Theoretisch	APCG	0	0			-0,25		
	Alle leerl.	141	164					



Berekeningen 2021

Bevoegd gezag	Stg. KSG voor VO Best-Oirschot	Bevoegd gezag nr.	41054
Naam school	Heerbeek College Best		
Adres	Willem de Zwijgerweg 150		
Plaats	5684 SL Best	BRIN-Vestnr.	16RT-0

		Aantal 2017-2018	Aantal 2018-2019	Aantal 2019-2020	Totaal aantal 3 jaar (TA)	Correctie per leerling	Correctie volume (CV)	Correctie op norm (CV/TA)
HAVO	APCG	0	0			-0,20		
	Opstroom	28	39			-0,05		
	Alle leerl.	177	180					

		Aantal 2017-2018	Aantal 2018-2019	Aantal 2019-2020	Totaal aantal 3 jaar (TA)	Correctie per leerling	Correctie volume (CV)	Correctie op norm (CV/TA)
VWO	APCG	0	0			-0,25		
	Opstroom	5	6			-0,60		
	Alle leerl.	94	90					



Berekeningen 2021

Bevoegd gezag	Stg. KSG voor VO Best-Oirschot	Bevoegd gezag nr.	41054
Naam school	Heerbeek College Best		
Adres	Willem de Zwijgerweg 150		
Plaats	5684 SL Best	BRIN-Vestnr.	16RT-0

Normen per indicator Verschil SE-CE

	Landelijk		School (na correctie)	
	Norm groot verschil	Norm zeer groot verschil	Norm groot verschil	Norm zeer groot verschil
VMBO Basis				
VMBO Kader				
VMBO Gemengd Theoretisch	0,50	1,00	0,50	1,00
HAVO	0,50	1,00	0,50	1,00
VWO	0,50	1,00	0,50	1,00