



# Onderwijsresultaten 2022

Heerbeek College Best

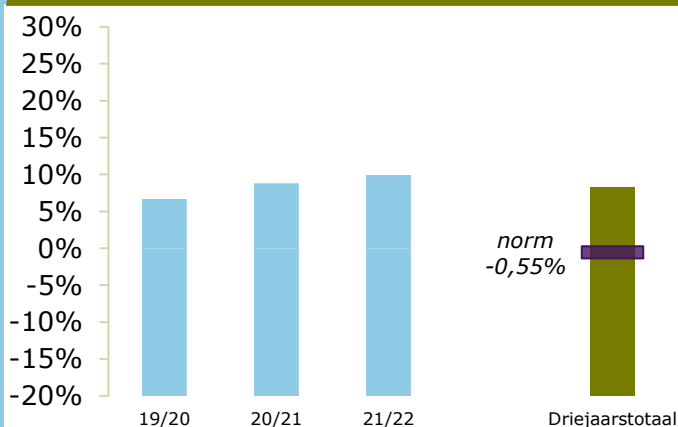
5684 SL Best

16RT-0

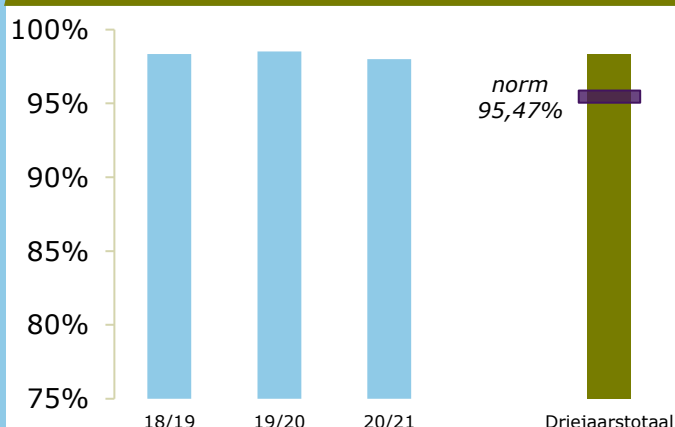
Stg. KSG voor VO Best-Oirschot

## ONDERBOUW

Onderwijspositie t.o.v. advies po

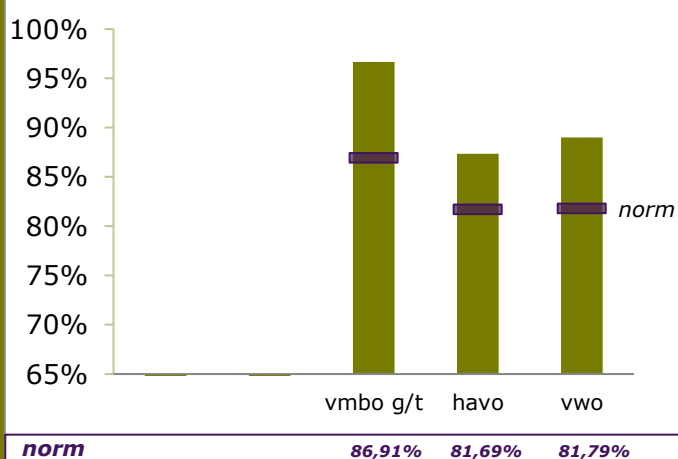


Onderbouwsnelheid

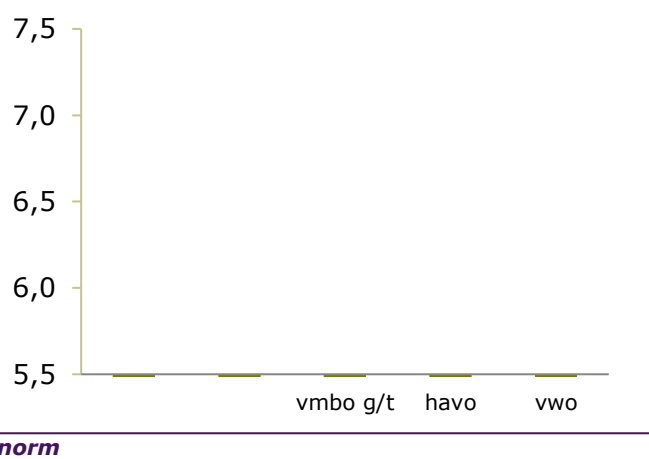


## BOVENBOUW

Bovenbouwsucces (Driejaarstotaal)



Examencijfers (Driejaarstotaal)



**Berekend  
oordeel**

**VMBO G/T**  
voldoende

**HAVO**  
voldoende

**VWO**  
voldoende



## Berekeningen 2022

Bevoegd gezag	Stg. KSG voor VO Best-Oirschot	Bevoegd gezag nr.	41054
Naam school	Heerbeek College Best		
Adres	Willem de Zwijgerweg 150		
Plaats	5684 SL Best	BRIN-Vestnr.	16RT-0

Onderwijspositie t.o.v. advies po	
Vergelijkingsgroep	VMBO (g)t/HAVO/VWO
2019-2020	6,67%
2020-2021	8,79%
2021-2022	9,93%
<b>Gem 3 jaar</b>	<b>8,32%</b>
Norm	-0,55%
<b>Resultaat</b>	<b>boven de norm</b>

Onderbouwsnelheid	
2018-2019	98,34%
2019-2020	98,53%
2020-2021	98,01%
<b>Gem 3 jaar</b>	<b>98,31%</b>
Norm (na correctie)	95,47%
<b>Resultaat</b>	<b>boven de norm</b>

Bovenbouwsucces	VMBO B	VMBO K	VMBO G/T	HAVO	VWO
2018-2019			96,47%	84,96%	89,89%
2019-2020			97,75%	91,98%	92,09%
2020-2021			95,64%	84,96%	84,70%
<b>Gem 3 jaar</b>			<b>96,66%</b>	<b>87,34%</b>	<b>88,99%</b>
Norm (na correctie)			86,91%	81,69%	81,79%
<b>Resultaat</b>			<b>boven de norm</b>	<b>boven de norm</b>	<b>boven de norm</b>

Examencijfer	VMBO B	VMBO K	VMBO G/T	HAVO	VWO
2018-2019			6,73	6,41	6,77
2019-2020					
2020-2021					
<b>Gem 3 jaar</b>					
Norm (na correctie)					
<b>Resultaat</b>					

	VMBO B	VMBO K	VMBO G/T	HAVO	VWO
Berekend oordeel			<b>voldoende</b>	<b>voldoende</b>	<b>voldoende</b>

Vershil SE-CE	VMBO B	VMBO K	VMBO G/T	HAVO	VWO
2018-2019			-0,03	0,00	-0,04
2019-2020					
2020-2021					
<b>Gem 3 jaar</b>					
Norm groot verschil			0,50	0,50	0,50
Norm zeer groot verschil			1,00	1,00	1,00
<b>Resultaat</b>					



## Berekeningen 2022

Bevoegd gezag	Stg. KSG voor VO Best-Oirschot	Bevoegd gezag nr.	41054
Naam school	Heerbeek College Best		
Adres	Willem de Zwijgerweg 150		
Plaats	5684 SL Best	BRIN-Vestnr.	16RT-0

### Resultaten

vergelijkingsgroep voor indicator Onderwijspositie t.o.v. advies po	VMBO (g)t/HAVO/VWO
---	--------------------

Onderwijspositie	boven de norm
Onderbouwsnelheid	boven de norm

	VMBO B	VMBO K	VMBO G/T	HAVO	VWO
Bovenbouwsucces			boven de norm	boven de norm	boven de norm
Examencijfers					
Verschil SE-CE					
oordeel over alle resultaten over drie jaar			voldoende	voldoende	voldoende



## Berekeningen 2022

Bevoegd gezag	Stg. KSG voor VO Best-Oirschot	Bevoegd gezag nr.	41054
Naam school	Heerbeek College Best		
Adres	Willem de Zwijgerweg 150		
Plaats	5684 SL Best	BRIN-Vestnr.	16RT-0

### Onderwijsresultaten per schoolsoort VMBO Gemengd Theoretisch

		som op- en afstroom	totaal aantal leerlingen OB	jaarscore	gewogen gemiddelde
Onderwijspositie t.o.v. advies po	2019-2020	26,00	390	6,67%	
	2020-2021	32,00	364	8,79%	
	2021-2022	29,00	292	9,93%	
	Som 3 jaar	87,00	1046		8,32%

		aantal bevorderde leerlingen	totaal aantal leerlingen OB	jaarscore	gewogen gemiddelde
Onderbouwsnelheid	2018-2019	768	781	98,34%	
	2019-2020	672	682	98,53%	
	2020-2021	592	604	98,01%	
	Som 3 jaar	2032	2067		98,31%

		aantal succesvolle leerlingen	totaal aantal leerlingen BB	jaarscore	gewogen gemiddelde
Bovenbouwsucces	2018-2019	301	312	96,47%	
	2019-2020	304	311	97,75%	
	2020-2021	263	275	95,64%	
	Som 3 jaar	868	898		96,66%

		som CE	aantal vakken met CE	gemiddeld CE	gewogen gemiddelde
Examencijfers	2018-2019	6862,2	1019	6,73	
	2019-2020				
	2020-2021				
	Som 3 jaar				

		som verschillen	aantal vakken met verschil	gemiddeld verschil	gewogen gemiddelde
Verschil SE-CE	2018-2019	-33,7	1019	-0,03	
	2019-2020				
	2020-2021				
	Som 3 jaar				



## Berekeningen 2022

Bevoegd gezag	Stg. KSG voor VO Best-Oirschot	Bevoegd gezag nr.	41054
Naam school	Heerbeek College Best		
Adres	Willem de Zwijgerweg 150		
Plaats	5684 SL Best	BRIN-Vestnr.	16RT-0

### Onderwijsresultaten per schoolsoort HAVO

		som op- en afstroom	totaal aantal leerlingen OB	jaarscore	gewogen gemiddelde
Onderwijspositie t.o.v. advies po	2019-2020	26,00	390	6,67%	
	2020-2021	32,00	364	8,79%	
	2021-2022	29,00	292	9,93%	
	Som 3 jaar	87,00	1046		8,32%

		aantal bevorderde leerlingen	totaal aantal leerlingen OB	jaarscore	gewogen gemiddelde
Onderbouwsnelheid	2018-2019	768	781	98,34%	
	2019-2020	672	682	98,53%	
	2020-2021	592	604	98,01%	
	Som 3 jaar	2032	2067		98,31%

		aantal succesvolle leerlingen	totaal aantal leerlingen BB	jaarscore	gewogen gemiddelde
Bovenbouwsucces	2018-2019	452	532	84,96%	
	2019-2020	493	536	91,98%	
	2020-2021	435	512	84,96%	
	Som 3 jaar	1380	1580		87,34%

		som CE	aantal vakken met CE	gemiddeld CE	gewogen gemiddelde
Examencijfers	2018-2019	7588,1	1183	6,41	
	2019-2020				
	2020-2021				
	Som 3 jaar				

		som verschillen	aantal vakken met verschil	gemiddeld verschil	gewogen gemiddelde
Verschil SE-CE	2018-2019	-0,5	1183	0,00	
	2019-2020				
	2020-2021				
	Som 3 jaar				



## Berekeningen 2022

Bevoegd gezag	Stg. KSG voor VO Best-Oirschot	Bevoegd gezag nr.	41054
Naam school	Heerbeek College Best		
Adres	Willem de Zwijgerweg 150		
Plaats	5684 SL Best	BRIN-Vestnr.	16RT-0

### Onderwijsresultaten per schoolsoort VWO

		som op- en afstroom	totaal aantal leerlingen OB	jaarscore	gewogen gemiddelde
Onderwijspositie t.o.v. advies po	2019-2020	26,00	390	6,67%	
	2020-2021	32,00	364	8,79%	
	2021-2022	29,00	292	9,93%	
	Som 3 jaar	87,00	1046		8,32%

		aantal bevorderde leerlingen	totaal aantal leerlingen OB	jaarscore	gewogen gemiddelde
Onderbouwsnelheid	2018-2019	768	781	98,34%	
	2019-2020	672	682	98,53%	
	2020-2021	592	604	98,01%	
	Som 3 jaar	2032	2067		98,31%

		aantal succesvolle leerlingen	totaal aantal leerlingen BB	jaarscore	gewogen gemiddelde
Bovenbouwsucces	2018-2019	418	465	89,89%	
	2019-2020	431	468	92,09%	
	2020-2021	371	438	84,70%	
	Som 3 jaar	1220	1371		88,99%

		som CE	aantal vakken met CE	gemiddeld CE	gewogen gemiddelde
Examencijfers	2018-2019	4665,5	689	6,77	
	2019-2020				
	2020-2021				
	Som 3 jaar				

		som verschillen	aantal vakken met verschil	gemiddeld verschil	gewogen gemiddelde
Verschil SE-CE	2018-2019	-30,8	689	-0,04	
	2019-2020				
	2020-2021				
	Som 3 jaar				



## Berekeningen 2022

Bevoegd gezag	Stg. KSG voor VO Best-Oirschot	Bevoegd gezag nr.	41054
Naam school	Heerbeek College Best		
Adres	Willem de Zwijgerweg 150		
Plaats	5684 SL Best	BRIN-Vestnr.	16RT-0

### Onderwijsresultaten per indicator Onderwijspositie t.o.v. advies po

		som op- en afstroom	totaal aantal leerlingen OB	jaarscore	gewogen gemiddelde
	2019-2020	26,00	390	6,67%	
	2020-2021	32,00	364	8,79%	
	2021-2022	29,00	292	9,93%	
	Som 3 jaar	87,00	1046		8,32%



## Berekeningen 2022

Bevoegd gezag	Stg. KSG voor VO Best-Oirschot	Bevoegd gezag nr.	41054
Naam school	Heerbeek College Best		
Adres	Willem de Zwijgerweg 150		
Plaats	5684 SL Best	BRIN-Vestnr.	16RT-0

### Onderwijsresultaten per indicator Onderbouwsnelheid

		aantal bevorderde leerlingen	totaal aantal leerlingen OB	jaarscore	gewogen gemiddelde
	2018-2019	768	781	98,34%	
	2019-2020	672	682	98,53%	
	2020-2021	592	604	98,01%	
	Som 3 jaar	2032	2067		98,31%





## Berekeningen 2022

Bevoegd gezag	Stg. KSG voor VO Best-Oirschot	Bevoegd gezag nr.	41054
Naam school	Heerbeek College Best		
Adres	Willem de Zwijgerweg 150		
Plaats	5684 SL Best	BRIN-Vestnr.	16RT-0

### Onderwijsresultaten per indicator Bovenbouwsucces

		aantal succesvolle leerlingen	totaal aantal leerlingen BB	jaarscore	gewogen gemiddelde
VMBO Basis	2018-2019				
	2019-2020				
	2020-2021				
	Som 3 jaar				

		aantal succesvolle leerlingen	totaal aantal leerlingen BB	jaarscore	gewogen gemiddelde
VMBO Kader	2018-2019				
	2019-2020				
	2020-2021				
	Som 3 jaar				

		aantal succesvolle leerlingen	totaal aantal leerlingen BB	jaarscore	gewogen gemiddelde
VMBO Gemengd Theoretisch	2018-2019	301	312	96,47%	
	2019-2020	304	311	97,75%	
	2020-2021	263	275	95,64%	
	Som 3 jaar	868	898		96,66%

		aantal succesvolle leerlingen	totaal aantal leerlingen BB	jaarscore	gewogen gemiddelde
HAVO	2018-2019	452	532	84,96%	
	2019-2020	493	536	91,98%	
	2020-2021	435	512	84,96%	
	Som 3 jaar	1380	1580		87,34%

		aantal succesvolle leerlingen	totaal aantal leerlingen BB	jaarscore	gewogen gemiddelde
VWO	2018-2019	418	465	89,89%	
	2019-2020	431	468	92,09%	
	2020-2021	371	438	84,70%	
	Som 3 jaar	1220	1371		88,99%



## Berekeningen 2022

Bevoegd gezag	Stg. KSG voor VO Best-Oirschot	Bevoegd gezag nr.	41054
Naam school	Heerbeek College Best		
Adres	Willem de Zwijgerweg 150		
Plaats	5684 SL Best	BRIN-Vestnr.	16RT-0

### Onderwijsresultaten per indicator Examencijfers

		som CE	aantal vakken met CE	gemiddeld CE	gewogen gemiddelde
VMBO Basis	2018-2019				
	2019-2020				
	2020-2021				
	Som 3 jaar				

		som CE	aantal vakken met CE	gemiddeld CE	gewogen gemiddelde
VMBO Kader	2018-2019				
	2019-2020				
	2020-2021				
	Som 3 jaar				

		som CE	aantal vakken met CE	gemiddeld CE	gewogen gemiddelde
VMBO Gemengd Theoretisch	2018-2019	6862,2	1019	6,73	
	2019-2020				
	2020-2021				
	Som 3 jaar				

		som CE	aantal vakken met CE	gemiddeld CE	gewogen gemiddelde
HAVO	2018-2019	7588,1	1183	6,41	
	2019-2020				
	2020-2021				
	Som 3 jaar				

		som CE	aantal vakken met CE	gemiddeld CE	gewogen gemiddelde
VWO	2018-2019	4665,5	689	6,77	
	2019-2020				
	2020-2021				
	Som 3 jaar				



## Berekeningen 2022

Bevoegd gezag	Stg. KSG voor VO Best-Oirschot	Bevoegd gezag nr.	41054
Naam school	Heerbeek College Best		
Adres	Willem de Zwijgerweg 150		
Plaats	5684 SL Best	BRIN-Vestnr.	16RT-0

### Onderwijsresultaten per indicator verschil SE-CE

		som verschillen	aantal vakken met verschil	gemiddeld verschil	gewogen gemiddelde
VMBO Basis	2018-2019				
	2019-2020				
	2020-2021				
	Som 3 jaar				

		som verschillen	aantal vakken met verschil	gemiddeld verschil	gewogen gemiddelde
VMBO Kader	2018-2019				
	2019-2020				
	2020-2021				
	Som 3 jaar				

		som verschillen	aantal vakken met verschil	gemiddeld verschil	gewogen gemiddelde
VMBO Gemengd Theoretisch	2018-2019	-33,7	1019	-0,03	
	2019-2020				
	2020-2021				
	Som 3 jaar				

		som verschillen	aantal vakken met verschil	gemiddeld verschil	gewogen gemiddelde
HAVO	2018-2019	-0,5	1183	0,00	
	2019-2020				
	2020-2021				
	Som 3 jaar				

		som verschillen	aantal vakken met verschil	gemiddeld verschil	gewogen gemiddelde
VWO	2018-2019	-30,8	689	-0,04	
	2019-2020				
	2020-2021				
	Som 3 jaar				



## Berekeningen 2022

Bevoegd gezag	Stg. KSG voor VO Best-Oirschot	Bevoegd gezag nr.	41054
Naam school	Heerbeek College Best		
Adres	Willem de Zwijgerweg 150		
Plaats	5684 SL Best	BRIN-Vestnr.	16RT-0

### Normen per schoolsoort VMBO Gemengd Theoretisch

	Landelijk	School (na correctie)
	Norm Voldoende	Norm Voldoende
Onderwijspositie t.o.v. advies PO	-0,55%	-0,55%
Onderbouwsnelheid	95,50%	95,47%
Bovenbouwsucces	87,00%	86,91%
Examencijfers	6,19	

	Landelijk		School (na correctie)	
	Norm groot verschil	Norm zeer groot verschil	Norm groot verschil	Norm zeer groot verschil
Vershil SE-CE	0,50	1,00	0,50	1,00

		Aantal 2018-2019	Aantal 2019-2020	Aantal 2020-2021	Totaal aantal 3 jaar (TA)	Correctie per leerling	Correctie volume (CV)	Correctie op norm (CV/TA)
Onderbouwsnelheid	APCG	0	3	3	6	-3,0%	-18,0	
	Instream	6	9	2	17	-2,5%	-42,5	
	Alle leerl.	781	682	604	2067		-60,5	-0,03%

		Aantal 2018-2019	Aantal 2019-2020	Aantal 2020-2021	Totaal aantal 3 jaar (TA)	Correctie per leerling	Correctie volume (CV)	Correctie op norm (CV/TA)
Bovenbouwsucces	APCG	0	1	3	4	-7,5%	-30,0	
	Instream	5	5	2	12	-4,5%	-54,0	
	Alle leerl.	312	311	275	898		-84,0	-0,09%

		Aantal 2018-2019	Aantal 2019-2020	Aantal 2020-2021	Totaal aantal 3 jaar (TA)	Correctie per leerling	Correctie volume (CV)	Correctie op norm (CV/TA)
Examencijfers	APCG	0				-0,25		
	Alle leerl.	164						



## Berekeningen 2022

Bevoegd gezag	Stg. KSG voor VO Best-Oirschot	Bevoegd gezag nr.	41054
Naam school	Heerbeek College Best		
Adres	Willem de Zwijgerweg 150		
Plaats	5684 SL Best	BRIN-Vestnr.	16RT-0

### Normen per schoolsoort HAVO

	Landelijk	School (na correctie)
	Norm Voldoende	Norm Voldoende
Onderwijspositie t.o.v. advies PO	-0,55%	-0,55%
Onderbouwsnelheid	95,50%	95,47%
Bovenbouwsucces	82,00%	81,69%
Examencijfers	6,27	

	Landelijk		School (na correctie)	
	Norm groot verschil	Norm zeer groot verschil	Norm groot verschil	Norm zeer groot verschil
Vershil SE-CE	0,50	1,00	0,50	1,00

		Aantal 2018-2019	Aantal 2019-2020	Aantal 2020-2021	Totaal aantal 3 jaar (TA)	Correctie per leerling	Correctie volume (CV)	Correctie op norm (CV/TA)
Onderbouw-snelheid	APCG	0	3	3	6	-3,0%	-18,0	
	Instroom	6	9	2	17	-2,5%	-42,5	
	Alle leerl.	781	682	604	2067		-60,5	-0,03%

		Aantal 2018-2019	Aantal 2019-2020	Aantal 2020-2021	Totaal aantal 3 jaar (TA)	Correctie per leerling	Correctie volume (CV)	Correctie op norm (CV/TA)
Bovenbouw-succes	APCG	2	2	1	5	-7,0%	-35,0	
	Opstroom	85	72	47	204	-1,5%	-306,0	
	Instroom	8	7	4	19	-7,5%	-142,5	
	Alle leerl.	532	536	512	1580		-483,5	-0,31%

		Aantal 2018-2019	Aantal 2019-2020	Aantal 2020-2021	Totaal aantal 3 jaar (TA)	Correctie per leerling	Correctie volume (CV)	Correctie op norm (CV/TA)
Examencijfers	APCG	0				-0,20		
	Opstroom	37				-0,05		
	Alle leerl.	180						



## Berekeningen 2022

Bevoegd gezag	Stg. KSG voor VO Best-Oirschot	Bevoegd gezag nr.	41054
Naam school	Heerbeek College Best		
Adres	Willem de Zwijgerweg 150		
Plaats	5684 SL Best	BRIN-Vestnr.	16RT-0

### Normen per schoolsoort VWO

	Landelijk	School (na correctie)
	Norm Voldoende	Norm Voldoende
Onderwijspositie t.o.v. advies PO	-0,55%	-0,55%
Onderbouwsnelheid	95,50%	95,47%
Bovenbouwsucces	82,00%	81,79%
Examencijfers	6,30	

	Landelijk		School (na correctie)	
	Norm groot verschil	Norm zeer groot verschil	Norm groot verschil	Norm zeer groot verschil
Vershil SE-CE	0,50	1,00	0,50	1,00

		Aantal 2018-2019	Aantal 2019-2020	Aantal 2020-2021	Totaal aantal 3 jaar (TA)	Correctie per leerling	Correctie volume (CV)	Correctie op norm (CV/TA)
Onderbouw-snelheid	APCG	0	3	3	6	-3,0%	-18,0	
	Instroom	6	9	2	17	-2,5%	-42,5	
	Alle leerl.	781	682	604	2067		-60,5	-0,03%

		Aantal 2018-2019	Aantal 2019-2020	Aantal 2020-2021	Totaal aantal 3 jaar (TA)	Correctie per leerling	Correctie volume (CV)	Correctie op norm (CV/TA)
Bovenbouw-succes	APCG	0	1	0	1	-4,0%	-4,0	
	Opstroom	15	18	13	46	-2,0%	-92,0	
	Instroom	7	5	2	14	-14,0%	-196,0	
	Alle leerl.	465	468	438	1371		-292,0	-0,21%

		Aantal 2018-2019	Aantal 2019-2020	Aantal 2020-2021	Totaal aantal 3 jaar (TA)	Correctie per leerling	Correctie volume (CV)	Correctie op norm (CV/TA)
Examencijfers	APCG	0				-0,25		
	Opstroom	6				-0,60		
	Alle leerl.	90						



## Berekeningen 2022

Bevoegd gezag	Stg. KSG voor VO Best-Oirschot	Bevoegd gezag nr.	41054
Naam school	Heerbeeck College Best		
Adres	Willem de Zwijgerweg 150		
Plaats	5684 SL Best	BRIN-Vestnr.	16RT-0

### Normen per indicator Onderwijspositie t.o.v. advies po

	Landelijk	School (na correctie)
	Norm Voldoende	Norm Voldoende
	-0,55%	-0,55%



## Berekeningen 2022

Bevoegd gezag	Stg. KSG voor VO Best-Oirschot	Bevoegd gezag nr.	41054
Naam school	Heerbeek College Best		
Adres	Willem de Zwijgerweg 150		
Plaats	5684 SL Best	BRIN-Vestnr.	16RT-0

### Normen per indicator Onderbouwsnelheid

	Landelijk	School (na correctie)
	Norm Voldoende	Norm Voldoende
Onderbouwsnelheid	95,50%	95,47%

		Aantal 2018-2019	Aantal 2019-2020	Aantal 2020-2021	Totaal aantal 3 jaar (TA)	Correctie per leerling	Correctie volume (CV)	Correctie op norm (CV/TA)
Onderbouw-snelheid	APCG	0	3	3	6	-3,0%	-18,0	
	Instream	6	9	2	17	-2,5%	-42,5	
	Alle leerl.	781	682	604	2067		-60,5	-0,03%





## Berekeningen 2022

Bevoegd gezag	Stg. KSG voor VO Best-Oirschot	Bevoegd gezag nr.	41054
Naam school	Heerbeek College Best		
Adres	Willem de Zwijgerweg 150		
Plaats	5684 SL Best	BRIN-Vestnr.	16RT-0

### Normen per indicator Bovenbouwsucces

	Landelijk	School (na correctie)
	Norm Voldoende	Norm Voldoende
VMBO Basis		
VMBO Kader		
VMBO Gemengd Theoretisch	87,00%	86,91%
HAVO	82,00%	81,69%
VWO	82,00%	81,79%

		Aantal 2018-2019	Aantal 2019-2020	Aantal 2020-2021	Totaal aantal 3 jaar (TA)	Correctie per leerling	Correctie volume (CV)	Correctie op norm (CV/TA)
VMBO Basis	APCG							
	Instream							
	Alle leerl.							

		Aantal 2018-2019	Aantal 2019-2020	Aantal 2020-2021	Totaal aantal 3 jaar (TA)	Correctie per leerling	Correctie volume (CV)	Correctie op norm (CV/TA)
VMBO Kader	APCG							
	Instream							
	Alle leerl.							

		Aantal 2018-2019	Aantal 2019-2020	Aantal 2020-2021	Totaal aantal 3 jaar (TA)	Correctie per leerling	Correctie volume (CV)	Correctie op norm (CV/TA)
VMBO Gemengd Theoretisch	APCG	0	1	3	4	-7,5%	-30,0	
	Instream	5	5	2	12	-4,5%	-54,0	
	Alle leerl.	312	311	275	898		-84,0	-0,09%



## Berekeningen 2022

Bevoegd gezag	Stg. KSG voor VO Best-Oirschot	Bevoegd gezag nr.	41054
Naam school	Heerbeek College Best		
Adres	Willem de Zwijgerweg 150		
Plaats	5684 SL Best	BRIN-Vestnr.	16RT-0

		Aantal 2018-2019	Aantal 2019-2020	Aantal 2020-2021	Totaal aantal 3 jaar (TA)	Correctie per leerling	Correctie volume (CV)	Correctie op norm (CV/TA)
HAVO	APCG	2	2	1	5	-7,0%	-35,0	
	Opstroom	85	72	47	204	-1,5%	-306,0	
	Instroom	8	7	4	19	-7,5%	-142,5	
	Alle leerl.	532	536	512	1580		-483,5	-0,31%

		Aantal 2018-2019	Aantal 2019-2020	Aantal 2020-2021	Totaal aantal 3 jaar (TA)	Correctie per leerling	Correctie volume (CV)	Correctie op norm (CV/TA)
VWO	APCG	0	1	0	1	-4,0%	-4,0	
	Opstroom	15	18	13	46	-2,0%	-92,0	
	Instroom	7	5	2	14	-14,0%	-196,0	
	Alle leerl.	465	468	438	1371		-292,0	-0,21%



## Berekeningen 2022

Bevoegd gezag	Stg. KSG voor VO Best-Oirschot	Bevoegd gezag nr.	41054
Naam school	Heerbeek College Best		
Adres	Willem de Zwijgerweg 150		
Plaats	5684 SL Best	BRIN-Vestnr.	16RT-0

### Normen per indicator Examencijfers

	Landelijk	School (na correctie)
	Norm Voldoende	Norm Voldoende
VMBO Basis		
VMBO Kader		
VMBO Gemengd Theoretisch	6,19	
HAVO	6,27	
VWO	6,30	

		Aantal 2018-2019	Aantal 2019-2020	Aantal 2020-2021	Totaal aantal 3 jaar (TA)	Correctie per leerling	Correctie volume (CV)	Correctie op norm (CV/TA)
VMBO Basis	APCG							
	Alle leerl.							

		Aantal 2018-2019	Aantal 2019-2020	Aantal 2020-2021	Totaal aantal 3 jaar (TA)	Correctie per leerling	Correctie volume (CV)	Correctie op norm (CV/TA)
VMBO Kader	APCG							
	Alle leerl.							

		Aantal 2018-2019	Aantal 2019-2020	Aantal 2020-2021	Totaal aantal 3 jaar (TA)	Correctie per leerling	Correctie volume (CV)	Correctie op norm (CV/TA)
VMBO Gemengd Theoretisch	APCG	0				-0,25		
	Alle leerl.	164						



## Berekeningen 2022

Bevoegd gezag	Stg. KSG voor VO Best-Oirschot	Bevoegd gezag nr.	41054
Naam school	Heerbeek College Best		
Adres	Willem de Zwijgerweg 150		
Plaats	5684 SL Best	BRIN-Vestnr.	16RT-0

		Aantal 2018-2019	Aantal 2019-2020	Aantal 2020-2021	Totaal aantal 3 jaar (TA)	Correctie per leerling	Correctie volume (CV)	Correctie op norm (CV/TA)
HAVO	APCG	0				-0,20		
	Opstroom	37				-0,05		
	Alle leerl.	180						

		Aantal 2018-2019	Aantal 2019-2020	Aantal 2020-2021	Totaal aantal 3 jaar (TA)	Correctie per leerling	Correctie volume (CV)	Correctie op norm (CV/TA)
VWO	APCG	0				-0,25		
	Opstroom	6				-0,60		
	Alle leerl.	90						



## Berekeningen 2022

Bevoegd gezag	Stg. KSG voor VO Best-Oirschot	Bevoegd gezag nr.	41054
Naam school	Heerbeek College Best		
Adres	Willem de Zwijgerweg 150		
Plaats	5684 SL Best	BRIN-Vestnr.	16RT-0

### Normen per indicator Verschil SE-CE

	Landelijk		School (na correctie)	
	Norm groot verschil	Norm zeer groot verschil	Norm groot verschil	Norm zeer groot verschil
VMBO Basis				
VMBO Kader				
VMBO Gemengd Theoretisch	0,50	1,00	0,50	1,00
HAVO	0,50	1,00	0,50	1,00
VWO	0,50	1,00	0,50	1,00